


ESTADO DE SITUACIÓN FINANCIERA

Período: 01/01/2022 al 31/12/2022

CUENTAS	DENOMINACIÓN	AÑO VIGENTE	AÑO ANTERIOR
ACTIVOS			
OPERACIONALES		2,616,485.70	1,685,359.94
	EFFECTIVO Y EQUIVALENTE DE EFFECTIVO	2,307,072.25	1,651,406.28
1.1.1.01.01.	Cajas Recaudadoras	24,118.64	12,021.39
1.1.1.06.01.	Banco Central del Ecuador Empresas Públicas	2,269,974.34	1,605,952.13
1.1.1.15.01.	Bancos Comerciales Moneda de Curso Legal-Cuenta de Recaudación	12,979.27	33,432.76
	ANTICIPOS DE FONDOS	268,345.08	212.33
1.1.2.01.01.	Anticipos de Remuneraciones Tipo "A"	439.01	0.00
1.1.2.01.03.	Anticipos de Remuneraciones Tipo "C"	631.67	0.00
1.1.2.05.01.	Anticipos a Proveedores de Bienes y/o Servicios	267,274.40	212.33
	CUENTAS POR COBRAR	2,084.81	3,790.06
1.1.3.19.01	Cuentas por Cobrar Otros Ingresos	0.00	1,290.64
1.1.3.81.01.	Cuentas por Cobrar Impuesto al Valor Agregado - Compras	2,084.81	2,499.42
	INVENTARIOS PARA CONSUMO CORRIENTE	38,983.56	29,951.27
1.3.1.01.04.	Existencias de Materiales de Oficina	8,619.73	8,476.82
1.3.1.01.05.	Existencias de Materiales de Aseo	106.80	158.97
1.3.1.01.07.	Existencias de Materiales de Impresión, Fotografía, Reproducción y	24,723.66	13,958.20
1.3.1.01.11.	Construcción, Eléctricos, Plomería, Carpintería, Señalización Vial,	4,794.07	6,617.98
1.3.1.01.13.	Existencias de Repuestos y Accesorios	739.30	739.30
NO CORRIENTE		402,380.32	888,084.99
DEUDORES FINANCIEROS		128.48	0.00
1.2.4.85.19.	Cuentas por Cobrar del Año Anterior Otros Ingresos	128.48	0.00
PROPIEDAD, PLANTA Y EQUIPO		332,866.73	257,570.56
	PROPIEDAD, PLANTA Y EQUIPO DE ADMINISTRACION	323,713.08	248,416.91
1.4.1.01.03.	Mobiliarios (Bienes de Larga Duración)	128,587.32	128,587.32
1.4.1.01.04.	Maquinarias y Equipos (Bienes de Larga Duración)	169,430.58	132,290.58
1.4.1.01.05.	Vehículos (Bienes de Larga Duración)	57,490.07	31,607.07
1.4.1.01.06.	Herramientas (Bienes de Larga Duración)	2,789.32	2,789.32
1.4.1.01.07.	Equipos, Sistemas y Paquetes Informáticos	444,835.19	381,499.76
1.4.1.01.11.	Partes y Repuestos	3,136.00	3,136.00
1.4.1.03.03.	Bienes Prefabricados	537.60	537.60
1.4.1.99.03.	(-) Depreciación Acumulada de Mobiliarios	-71,641.10	-62,460.94
1.4.1.99.04.	(-) Depreciación Acumulada de Maquinarias y Equipos	-47,096.51	-44,704.35
1.4.1.99.05.	(-) Depreciación Acumulada de Vehículos	-10,369.62	-2,939.48
1.4.1.99.06.	(-) Depreciación Acumulada de Herramientas	-364.56	-227.64
1.4.1.99.07.	(-) Depreciación Acumulada de Equipos, Sistemas y Paquetes	-353,524.49	-321,649.97
1.4.1.99.23	(-) Depreciación Acumulada Bienes Prefabricados	-96.72	-48.36
	BIENES INTANGIBLES	9,153.65	9,153.65
1.9.1.01.02	LICENCIAS COMPUTACIONALES	9,153.65	9,153.65
INVERSIONES EN OBRAS EN PROYECTOS Y PROGRAMAS		69,385.11	630,514.43
	INVERSIONES EN COMERCIALIZACIÓN Y DISTRIBUCIÓN	0.00	561,129.32
1.3.5.11.05.	Remuneraciones Unificadas	0.00	349,888.71
1.3.5.12.03.	Decimotercer Sueldo	0.00	37,334.20
1.3.5.12.04.	Decimocuarto Sueldo	0.00	10,122.32
1.3.5.15.10.	Servicios Personales por Contrato	0.00	86,171.04
1.3.5.15.12.	Subrogación	0.00	5,839.99

1.3.5.16.01.	Aporte Patronal	0.00	44,846.44
1.3.5.16.02.	Fondo de Reserva	0.00	25,772.95
1.3.5.18.07.	Compensación por Vacaciones no Gozadas por Cesación de Funciones	0.00	1,153.67
INVERSIONES EN OBRAS EN PROCESO		69,385.11	69,385.11
1.5.1.43.01.	Terrenos (Expropiación de Bienes)	69,385.11	69,385.11
TOTAL ACTIVO		3,018,866.02	2,573,444.93
PASIVO			
DEUDA FLOTANTE		76,706.78	70,834.97
DEPÓSITOS Y FONDOS DE TERCEROS		70,961.92	57,771.72
2.1.2.01.01.	Depósitos de Intermediación	29,755.59	25,489.37
2.1.2.03.01.	Fondos de Terceros	41,206.33	32,282.35
CUENTAS POR PAGAR		5,744.86	13,063.25
2.1.3.51.01.	Cuentas por Pagar Gastos en Personal	895.13	1,748.60
2.1.3.53.01.	Cuentas por Pagar Bienes y Servicios de Consumo	2,764.58	8,710.90
2.1.3.53.81.	Retenciones IVA SRI - Bienes y Servicios de Consumo	0.00	104.33
2.1.3.81.14.	Cuentas por Pagar Impuesto al Valor Agregado SRI - LEY REFORMATORIA LRTI	2,085.15	2,499.42
ENDEUDAMIENTO PÚBLICO Y OTROS PASIVOS		0.00	0.00
TOTAL PASIVO		76,706.78	70,834.97
PATRIMONIO			
PATRIMONIO ACUMULADO		2,942,159.24	2,502,609.96
PATRIMONIO PÚBLICO		845,336.94	845,336.94
6.1.1.07.01.	Patrimonio Empresas Públicas	845,336.94	845,336.94
RESULTADOS DE EJERCICIOS		2,096,822.30	1,657,273.02
6.1.8.03.01.	Resultado del Ejercicio Vigente	439,549.28	1,657,273.02
6.1.8.01.01.	Resultados Ejercicios Anteriores	1,657,273.02	0.00
TOTAL PATRIMONIO		2,942,159.24	2,502,609.96
TOTAL PASIVO Y PATRIMONIO		3,018,866.02	2,573,444.93
CUENTAS DE ORDEN			
CUENTAS DE ORDEN DEUDORAS		457,153.03	445,515.93
9.1.1.13.01.	Bienes Recibidos en Comodato	431,940.78	422,953.68
9.1.1.17.01.	Bienes no Depreciables	25,212.25	22,562.25
CUENTAS DE ORDEN ACREEDORAS		457,153.03	445,515.93
9.2.1.13.01.	Responsabilidad por Bienes Recibidos en Comodato	431,940.78	422,953.68
9.2.1.17.01.	Responsabilidad por Bienes no Depreciables	25,212.25	22,562.25


 SALAZAR CRIOLLO SILVANA MANUELITA
 CONTADORA


 SOLORZANO VARGAS SILVIA PATRICIA
 DIRECTORA FINANCIERA



 VALENCIA BEJARANO LUIS ENRIQUE
 GERENTE GENERAL


ESTADO DE RESULTADOS


Periodo: 01/01/2022 al 31/12/2022

CUENTAS	DENOMINACIÓN	AÑO VIGENTE	AÑO ANTERIOR
RESULTADO DE EXPLOTACIÓN		0.00	0.00
RESULTADO DE OPERACIÓN		165,783.71	1,363,147.33
	Impuestos	2,178,809.32	2,011,775.60
6.2.1.02.03	A la Inscripción en el Registro de la Propiedad o Mercantil	2,178,809.32	2,011,775.60
	(-) Gastos en Inversiones Públicas	-561,129.32	0.00
6.3.1.51.01	Inversiones de Desarrollo Social	-561,129.32	0.00
	(-) Gastos en Remuneraciones	-1,300,869.93	-476,237.89
6.3.3.01.05	Remuneraciones Unificadas	-920,462.26	-335,234.47
6.3.3.02.03	Decimotercer Sueldo	-73,601.79	-29,341.65
6.3.3.02.04	Decimocuarto Sueldo	-26,616.97	-8,247.31
6.3.3.05.10	Servicios Personales por Contrato	-92,094.90	-25,548.27
6.3.3.05.12	Subrogación	-3,892.56	-7,424.27
6.3.3.05.13	Encargos	-11,119.51	0.00
6.3.3.06.01	Aporte Patronal	-95,221.93	-37,646.36
6.3.3.06.02	Fondo de Reserva	-61,429.98	-17,264.91
6.3.3.07.07	Compensación por Vacaciones no Gozadas por Cesación de Funciones	-16,430.03	-15,530.65
	(-) Gastos en Bienes y Servicios de Consumo	-143,632.92	-164,258.53
6.3.4.01.01	Agua Potable	-899.77	-463.46
6.3.4.01.04	Energía Eléctrica	-14,201.82	-11,894.87
6.3.4.01.05	Telecomunicaciones	-5,579.29	-7,630.96
6.3.4.02.02	Fletes y Maniobras	-3,783.50	-3,542.36
6.3.4.02.03	Almacenamiento, Embalaje, Envase y Recarga de Extintores	-289.00	-300.00
6.3.4.02.04	Edición, Impresión, Reproducción, Publicaciones, Suscripciones,	-5,190.00	-1,454.91
6.3.4.02.08	Servicios de Seguridad y Vigilancia	-31,843.23	-39,033.28
6.3.4.02.09	Servicios de Aseo; Vestimenta de Trabajo; Fumigación, Desinfección y	-21,767.98	-26,055.44
6.3.4.02.46	Servicio de Identificación, Marcación, Autenticación, Rastreo, Monitoreo, Seguimiento y/o Trazabilidad	-280.00	-285.00
6.3.4.03.03	Viáticos y Subsistencias en el Interior	-202.15	0.00
6.3.4.04.02	Edificios, Locales, Residencias y Cableado Estructurado (Instalación,	-292.50	-45.00
6.3.4.04.03	Gastos en Mobiliarios (Instalación, Mantenimiento y Reparaciones)	-4,814.88	-2,513.61
6.3.4.04.04	Gastos en Maquinarias y Equipos (Instalación, Mantenimiento y	-4,956.00	-4,040.93
6.3.4.04.05	Gastos en Vehículos (Instalación, Mantenimiento y Reparaciones)	-213.30	-322.80
6.3.4.05.02	Arrendamiento de Edificios, Locales, Residencias, Parqueaderos,	-4,623.69	-6,234.75
6.3.4.06.12	Capacitación a Servidores Públicos	-6,600.00	0.00
6.3.4.07.02	Arrendamiento y Licencias de Uso de Paquetes Informáticos	-5,426.38	-9,444.70
6.3.4.07.04	Mantenimiento y Reparación de Equipos y Sistemas Informáticos	-2,578.21	-4,638.20
6.3.4.08.02	Vestuario, Lencería, Prendas de Protección y Accesorios para Uniformes	-8,293.83	0.00
6.3.4.08.03	Combustibles y Lubricantes	-1,037.20	-974.05
6.3.4.08.04	Materiales de Oficina	-3,839.06	-4,164.96
6.3.4.08.05	Materiales de Aseo	-372.71	-1,550.47
6.3.4.08.07	Materiales de Impresión, Fotografía, Reproducción y Publicaciones	-9,995.00	-13,500.88
6.3.4.08.11	Insumos, Bienes, Materiales y Suministros para la Construcción,	-2,352.21	-132.28
6.3.4.08.13	Repuestos y Accesorios	-1,551.21	-869.05
6.3.4.45.03	Mobiliarios (Bienes Muebles no Depreciables)	-2,650.00	0.00

CUENTAS	DENOMINACIÓN	AÑO VIGENTE	AÑO ANTERIOR
6.3.4.02.07	Difusión, Información y Publicidad	0.00	-1,166.57
6.3.4.06.02	Servicios de Auditoría	0.00	-16,000.00
6.3.4.06.06	Honorarios por Contratos Civiles de Servicios	0.00	-8,000.00
	(-) Gastos Financieros y Otros	-7,393.44	-8,131.85
6.3.5.01.02	Tasas Generales, Impuestos, Contribuciones, Permisos, Licencias y	-251.85	-102.00
6.3.5.04.01	Seguros	-7,010.83	-7,916.04
6.3.5.04.03	Comisiones Bancarias	-130.76	-113.81
	TRANSFERENCIAS NETAS	-8,868.14	-5,496.26
	(-) Transferencias Entregadas	-8,868.14	-5,496.26
6.3.6.01.06	A Entidades Financieras Públicas	-8,868.14	0.00
6.3.6.01.02	A Entidades Descentralizadas y Autónomas (Transferencias Corrientes al	0.00	-5,496.26
	RESULTADO FINANCIERO	0.00	50.09
	Rentas de inversiones y Otros	0.00	50.09
6.2.5.04.04	Incumplimientos de Contratos	0.00	50.09
	OTROS INGRESOS Y GASTOS	282,633.71	299,571.86
	(-) Depreciaciones, Amortizaciones y Otros	0.00	-33,196.00
6.3.8.51.01	Depreciación Bienes de Administración	0.00	-33,196.00
	Rentas de inversiones y Otros	333,893.54	309,354.65
6.2.5.24.99	Otros no Especificados	333,893.54	309,354.65
	Actualizaciones y Ajustes de Ingresos	1,095.00	23,413.21
6.2.9.55.05	Actualización de Propiedad, Planta y Equipo	1,095.00	0.00
6.2.9.51.01	Actualización de Activos	0.00	23,316.72
6.2.9.97.01	Donaciones Recibidas en Inventarios	0.00	96.49
	(-) Actualizaciones y Ajustes de Gastos	-52,354.83	0.00
6.3.9.01.01	Depreciación Bienes de Administración	-51,751.60	0.00
6.3.9.56.02	Baja de Propiedad, Planta y Equipo	-603.23	0.00
	RESULTADO DEL EJERCICIO VIGENTE	439,549.28	1,657,273.02


 SALAZAR CRIOLLO SILVANA MANUELITA
 CONTADORA


 SOLORZANO VARGAS SILVIA PATRICIA
 DIRECTORA FINANCIERA


 VALENCIA BEJARANO LUIS ENRIQUE
 GERENTE GENERAL

BALANCE DE COMPROBACIÓN

Período: 01/01/2022 al 31/12/2022

Código	Descripción	Saldo Inicial		Flujos		Sumas		Saldos	
		Deudor	Acreedor	Debe	Haber	Debe	Haber	Deudor	Acreedor
1.1.1.01.01.	Cajas Recaudadoras	12,021.39		1,861,710.76	1,849,613.51	1,873,732.15	1,849,613.51	24,118.64	
1.1.1.06.01.	Banco Central del Ecuador Empresas Públicas	1,605,952.13		2,530,596.45	1,866,574.24	4,136,548.58	1,866,574.24	2,269,974.34	
1.1.1.15.01.	Bancos Comerciales Moneda de Curso Legal-Cuenta de Recaudación	33,432.76		2,520,593.21	2,541,046.70	2,554,025.97	2,541,046.70	12,979.27	
1.1.2.01.01.	Anticipos de Remuneraciones Tipo "A"			11,925.36	11,486.35	11,925.36	11,486.35	439.01	
1.1.2.01.02.	Anticipos de Remuneraciones Tipo "B"			2,500.39	2,500.39	2,500.39	2,500.39		
1.1.2.01.03.	Anticipos de Remuneraciones Tipo "C"			123,133.00	122,501.33	123,133.00	122,501.33	631.67	
1.1.2.05.01.	Anticipos a Proveedores de Bienes y/o Servicios			295,480.41	28,206.01	295,480.41	28,206.01	267,274.40	
1.1.2.05.02.	ANTICIPOS CONCILIACIONES BANCARIAS			487,603.06	487,603.06	487,603.06	487,603.06		
1.1.2.13.01.	Caja Chica Institucional			738.54	738.54	738.54	738.54		
1.1.2.13.03.	Fondo Rotativo Institucional			1,000.00	1,000.00	1,000.00	1,000.00		
1.1.3.11.01.	Cuentas por Cobrar Impuestos			2,178,809.32	2,178,809.32	2,178,809.32	2,178,809.32		
1.1.3.19.01	Cuentas por Cobrar Otros Ingresos			333,893.54	333,893.54	333,893.54	333,893.54		
1.1.3.81.01.	Cuentas por Cobrar Impuesto al Valor Agregado - Compras			30,536.62	28,451.81	30,536.62	28,451.81	2,084.81	
1.1.3.85.19.	Cuentas por Cobrar del Año Anterior Otros Ingresos			1,162.16	1,162.16	1,162.16	1,162.16		
1.1.3.97.01.	Cuentas por Cobrar Anticipos de Fondos de Años Anteriores			212.33	212.33	212.33	212.33		
1.2.4.85.19.	Cuentas por Cobrar del Año Anterior Otros Ingresos	1,290.64			1,162.16	1,290.64	1,162.16	128.48	
1.2.4.85.81.	Cuentas por Cobrar del Año Anterior Impuesto al Valor Agregado	2,499.42			2,499.42	2,499.42	2,499.42		
1.2.4.97.07.	Cuentas por Devenegar de Ejercicios Anteriores de GAD's y Empresas Públicas- Compra de Bienes y/o Servicios	212.33			212.33	212.33	212.33		
1.3.1.01.02.	Existencias de Vestuario, Lencería, Prendas de Protección y Accesorios para Uniformes Militares y Policías			8,293.83	8,293.83	8,293.83	8,293.83		
1.3.1.01.03.	Existencias de Combustibles y Lubricantes			1,037.20	1,037.20	1,037.20	1,037.20		
1.3.1.01.04.	Existencias de Materiales de Oficina	8,476.82		3,981.97	3,839.06	12,458.79	3,839.06	8,619.73	
1.3.1.01.05.	Existencias de Materiales de Aseo	158.97		320.55	372.72	479.52	372.72	106.80	
1.3.1.01.07.	Existencias de Materiales de Impresión, Fotografía, Reproducción y	13,958.20		20,760.46	9,995.00	34,718.66	9,995.00	24,723.66	
1.3.1.01.11.	Construcción, Eléctricos, Plomería, Carpintería, Señalización Vial,	6,617.98		528.30	2,352.21	7,146.28	2,352.21	4,794.07	
1.3.1.01.13.	Existencias de Repuestos y Accesorios	739.30		1,551.21	1,551.21	2,290.51	1,551.21	739.30	
1.3.5.11.05.	Remuneraciones Unificadas	349,888.71			349,888.71	349,888.71	349,888.71		
1.3.5.12.03.	Decimolcecer Sueldo	37,334.20			37,334.20	37,334.20	37,334.20		
1.3.5.12.04.	Decimocuarto Sueldo	10,122.32			10,122.32	10,122.32	10,122.32		
1.3.5.15.10.	Servicios Personales por Contrato	86,171.04			86,171.04	86,171.04	86,171.04		

EMPRESA PÚBLICA MUNICIPAL REGISTRO DE LA PROPIEDAD DEL CANTON SANTO DOMINGO

Luis A. Valencia y Arturo Borja
SANTO DOMINGO - Ecuador

Código	Descripción	Saldo Inicial		Flujos		Sumas		Saldos	
		Deudor	Acreedor	Debe	Haber	Debe	Haber	Deudor	Acreedor
1.3.5.15.12.	Subrogación	5,839.99			5,839.99	5,839.99	5,839.99		
1.3.5.16.01.	Aporte Patronal	44,846.44			44,846.44	44,846.44	44,846.44		
1.3.5.16.02.	Fondo de Reserva	25,772.95			25,772.95	25,772.95	25,772.95		
1.3.5.18.07.	Compensación por Vacaciones no Gozadas por Cesación de Funciones	1,153.67			1,153.67	1,153.67	1,153.67		
1.4.1.01.03.	Mobiliarios (Bienes de Larga Duración)	128,587.32			128,587.32	128,587.32	128,587.32		
1.4.1.01.04.	Maquinarias y Equipos (Bienes de Larga Duración)	132,290.58		38,036.00	896.00	170,326.58	896.00	169,430.58	
1.4.1.01.05.	Vehículos (Bienes de Larga Duración)	31,607.07		25,883.00		57,490.07		57,490.07	
1.4.1.01.06.	Herramientas (Bienes de Larga Duración)	2,789.32			396.57	2,789.32	396.57	2,789.32	
1.4.1.01.07.	Equipos, Sistemas y Paquetes Informáticos	381,499.76		63,732.00		445,231.76		444,835.19	
1.4.1.01.11.	Partes y Repuestos	3,136.00				3,136.00		3,136.00	
1.4.1.03.03.	Bienes Prefabricados	537.60				537.60		537.60	
1.4.1.99.03.	(-) Depreciación Acumulada de Mobiliarios		62,480.94		9,180.16				71,641.10
1.4.1.99.04.	(-) Depreciación Acumulada de Maquinarias y Equipos		44,704.35	332.42	2,724.58		332.42	47,428.93	47,096.51
1.4.1.99.05.	(-) Depreciación Acumulada de Vehículos		2,939.48		7,430.14			10,369.62	10,369.62
1.4.1.99.06.	(-) Depreciación Acumulada de Herramientas		227.64		136.92			364.56	364.56
1.4.1.99.07.	(-) Depreciación Acumulada de Equipos, Sistemas y Paquetes		321,649.97	356.92	32,231.44		356.92	353,881.41	353,524.49
1.4.1.99.23	(-) Depreciación Acumulada Bienes Prefabricados		48.36		48.36			96.72	96.72
1.5.1.43.01.	Terrenos (Expropiación de Bienes)	69,385.11				69,385.11		69,385.11	
1.5.2.98.01	(-) Aplicación a Gastos de Gestión		25,489.37		759.08				29,755.59
1.9.1.01.02	LICENCIAS COMPUTACIONALES	9,153.65				9,153.65		9,153.65	
2.1.2.01.01.	Depósitos de Intermediación		32,282.35		5,025.30			30,514.67	
2.1.2.03.01.	Fondos de Terceros				404,880.79			437,163.14	
2.1.3.51.01.	Cuentas por Pagar Gastos en Personal				1,300,869.93			1,300,869.93	
2.1.3.53.01.	Cuentas por Pagar Bienes y Servicios de Consumo			1,299,974.80		1,299,974.80			895.13
2.1.3.53.09.	Retenciones IR - Bienes y Servicios de Consumo			146,932.39		146,932.39		149,696.97	
2.1.3.53.81.	Retenciones IVA SRI - Bienes y Servicios de Consumo			2,574.17		2,574.17		2,574.17	
2.1.3.57.01.	Cuentas por Pagar Otros Gastos			394.07		394.07		394.07	
2.1.3.57.09.	Retenciones IR - Cuentas por Pagar Otros Gastos			7,374.39		7,374.39		7,374.39	
2.1.3.58.01.	Cuentas por Pagar Transferencias y Donaciones Corrientes			19.05		19.05		19.05	
2.1.3.81.14.	Cuentas por Pagar Impuesto al Valor Agregado SRI - LEY REFORMATORIA LRTI			8,868.14		8,868.14		8,868.14	
2.1.3.84.01.	Cuentas por Pagar Inversiones en Bienes de Larga Duración			28,451.47		28,451.47		30,536.62	
2.1.3.84.09.	Retenciones IR - Cuentas por Pagar Inversiones en Bienes de Larga Duración			124,405.38		124,405.38		124,405.38	
				2,150.62		2,150.62		2,150.62	
									2,085.15

EMPRESA PÚBLICA MUNICIPAL REGISTRO DE LA PROPIEDAD DEL CANTON SANTO DOMINGO


Luis A. Valencia y Arturo Borja
SANTO DOMINGO - Ecuador

Código	Descripción	Saldo Inicial		Flujos		Sumas		Saldos	
		Deudor	Acreedor	Debe	Haber	Debe	Haber	Deudor	Acreedor
2.1.3.85.51.	Cuentas por Pagar del Año Anterior - Gastos en Personal			1,748.60	1,748.60	1,748.60	1,748.60		
2.1.3.85.53.	Cuentas por Pagar del Año Anterior - Bienes y Servicios de Consumo			8,815.23	8,815.23	8,815.23	8,815.23		
2.2.4.85.51.	Cuentas por Pagar del Año Anterior - Gastos en Personal		1,748.60	1,748.60		1,748.60			
2.2.4.85.53.	Cuentas por Pagar del Año Anterior - Bienes y Servicios de Consumo		8,815.23	8,815.23		8,815.23			
2.2.4.85.81.	Cuentas por Pagar del Año Anterior - Impuesto al Valor Agregado		2,499.42	2,499.42		2,499.42			
6.1.1.07.01.	Patrimonio Empresas Públicas		845,336.94				845,336.94		845,336.94
6.1.8.01.01.	Resultados Ejercicios Anteriores		1,657,273.02				1,657,273.02		1,657,273.02
6.2.1.02.03	A la Inscripción en el Registro de la Propiedad o Mercantil				2,178,809.32		2,178,809.32		2,178,809.32
6.2.5.24.99	Otros no Especificados				333,893.54		333,893.54		333,893.54
6.2.9.55.05	Actualización de Propiedad, Planta y Equipo				1,095.00		1,095.00		1,095.00
6.3.1.51.01	Inversiones de Desarrollo Social			561,129.32		561,129.32		561,129.32	
6.3.3.01.05	Remuneraciones Unificadas			920,462.26		920,462.26		920,462.26	
6.3.3.02.03	Decimotercer Sueldo			73,601.79		73,601.79		73,601.79	
6.3.3.02.04	Decimocuarto Sueldo			26,616.97		26,616.97		26,616.97	
6.3.3.05.10	Servicios Personales por Contrato			92,094.90		92,094.90		92,094.90	
6.3.3.05.12	Subrogación			3,892.56		3,892.56		3,892.56	
6.3.3.05.13	Encargos			11,119.51		11,119.51		11,119.51	
6.3.3.06.01	Aporte Patronal			95,221.93		95,221.93		95,221.93	
6.3.3.06.02	Fondo de Reserva			61,429.98		61,429.98		61,429.98	
6.3.3.07.07	Compensación por Vacaciones no Gozadas por Cesación de Funciones			16,430.03		16,430.03		16,430.03	
6.3.4.01.01	Agua Potable			899.77		899.77		899.77	
6.3.4.01.04	Energía Eléctrica			14,201.82		14,201.82		14,201.82	
6.3.4.01.05	Telecomunicaciones			5,579.29		5,579.29		5,579.29	
6.3.4.02.02	Fletes y Maniobras			3,783.50		3,783.50		3,783.50	
6.3.4.02.03	Almacenamiento, Embalaje, Envase y Recarga de Extintores			289.00		289.00		289.00	
6.3.4.02.04	Edición, Impresión, Reproducción, Publicaciones, Suscripciones,			5,190.00		5,190.00		5,190.00	
6.3.4.02.08	Servicios de Seguridad y Vigilancia			31,843.23		31,843.23		31,843.23	
6.3.4.02.09	Servicios de Aseo; Vestimenta de Trabajo; Fumigación, Desinfección y			21,767.98		21,767.98		21,767.98	
6.3.4.02.46	Servicio de Identificación, Marcación, Autenticación, Rastreo, Monitoreo, Seguimiento y/o Trazabilidad			280.00		280.00		280.00	
6.3.4.03.03	Viáticos y Subsistencias en el Interior			202.15		202.15		202.15	
6.3.4.04.02	Edificios, Locales, Residencias y Cableado Estructurado (Instalación,			292.50		292.50		292.50	
6.3.4.04.03	Gastos en Mobiliarios (Instalación, Mantenimiento y Reparaciones)			4,814.88		4,814.88		4,814.88	

EMPRESA PÚBLICA MUNICIPAL REGISTRO DE LA PROPIEDAD DEL CANTON SANTO DOMINGO

Luis A. Valencia y Arturo Borja
SANTO DOMINGO - Ecuador

Codigo	Descripción	Saldo Inicial		Flujos		Sumas		Saldos	
		Deudor	Acreedor	Debe	Haber	Debe	Haber	Deudor	Acreedor
6.3.4.04.04	Gastos en Maquinarias y Equipos (Instalación, Mantenimiento y			4,956.00		4,956.00		4,956.00	
6.3.4.04.05	Gastos en Vehículos (Instalación, Mantenimiento y Reparaciones)			213.30		213.30		213.30	
6.3.4.05.02	Arrendamiento de Edificios, Locales, Residencias, Parquederos,			4,623.69		4,623.69		4,623.69	
6.3.4.06.12	Capacitación a Servidores Públicos			6,600.00		6,600.00		6,600.00	
6.3.4.07.02	Arrendamiento y Licencias de Uso de Paquetes Informáticos			5,426.38		5,426.38		5,426.38	
6.3.4.07.04	Mantenimiento y Reparación de Equipos y Sistemas Informáticos			2,578.21		2,578.21		2,578.21	
6.3.4.08.02	Vestuario, Lencería, Prendas de Protección y Accesorios para Uniformes			8,293.83		8,293.83		8,293.83	
6.3.4.08.03	Combustibles y Lubrificantes			1,037.20		1,037.20		1,037.20	
6.3.4.08.04	Materiales de Oficina			3,839.06		3,839.06		3,839.06	
6.3.4.08.05	Materiales de Aseo			372.71		372.71		372.71	
6.3.4.08.07	Materiales de Impresión, Fotografía, Reproducción y Publicaciones			9,995.00		9,995.00		9,995.00	
6.3.4.08.11	Insurnos, Bienes, Materiales y Suministros para la Construcción,			2,352.21		2,352.21		2,352.21	
6.3.4.08.13	Repuestos y Accesorios			1,551.21		1,551.21		1,551.21	
6.3.4.45.03	Mobiliarios (Bienes Muebles no Depreciables)			2,650.00		2,650.00		2,650.00	
6.3.5.01.02	Tasas Generales, Impuestos, Contribuciones, Permisos, Licencias y			251.85		251.85		251.85	
6.3.5.04.01	Seguros			7,010.83		7,010.83		7,010.83	
6.3.5.04.03	Comisiones Bancarias			130.76		130.76		130.76	
6.3.6.01.06	A Entidades Financieras Públicas			8,868.14		8,868.14		8,868.14	
6.3.8.51.01	Depreciación Bienes de Administración								
6.3.9.01.01	Depreciación Bienes de Administración			51,751.60		51,751.60		51,751.60	
6.3.9.56.02	Baja de Propiedad, Planta y Equipo			603.23		603.23		603.23	
9.1.1.13.01.	Bienes Recibidos en Comodato	422,953.68		8,987.10		431,940.78		431,940.78	
9.1.1.17.01.	Bienes no Depreciables	22,562.25		2,650.00		25,212.25		25,212.25	
9.2.1.13.01.	Responsabilidad por Bienes Recibidos en Comodato		422,953.68		8,987.10		431,940.78		431,940.78
9.2.1.17.01.	Responsabilidad por Bienes no Depreciables		22,562.25		2,650.00		25,212.25		25,212.25
	Total=>	3,450,991.60	3,450,991.60	14,672,082.14	14,672,082.14	18,123,073.74	18,123,073.74	6,033,360.63	6,033,360.63


SALAZAR ORILLO JIMENA MANUELLA
 CONTADORA


SOLORZANO VARGAS SILVIA PATRICIA
 DIRECTORA FINANCIERA



VALENCIA BEJARANO LUIS ENRIQUE
 GERENTE GENERAL

ESTADO DE FLUJO DEL EFECTIVO


Período: 01/01/2022 al 31/12/2022

Código	Denominación	Año	Año Anterior
FUENTES OPERACIONALES		2,512,702.86	
1.1.3.11.	Cuentas por Cobrar Impuestos	2,178,809.32	
1.1.3.19.	Cuentas por Cobrar Otros Ingresos	333,893.54	
USOS OPERACIONALES		1,466,137.01	
2.1.3.51.	Cuentas por Pagar Gastos en Personal	1,299,974.80	
2.1.3.53.	Cuentas por Pagar Bienes y Servicios de Consumo	149,900.63	
2.1.3.57.	Cuentas por Pagar Otros Gastos	7,393.44	
2.1.3.58.	Cuentas por Pagar Transferencias y Donaciones Corrientes	8,868.14	
SUPERÁVIT O DEFICIT CORRIENTE		1,046,565.85	
FUENTES DE CAPITAL		0.00	
USOS DE PRODUCCIÓN, INVERSIÓN Y CAPITAL		126,556.00	
2.1.3.84.	Cuentas por Pagar Inversiones en Bienes de Larga Duración	126,556.00	
SUPERÁVIT O DEFICIT DE CAPITAL		-126,556.00	
SUPERAVIT / DEFICIT BRUTO		920,009.85	
APLICACIÓN DEL SUPERAVIT O FINANCIAMIENTO			
FUENTES DE FINANCIAMIENTO		212.33	
1.1.3.97.	Cuentas por Cobrar Anticipos de Fondos de Años Anteriores	212.33	
USOS DE FINANCIAMIENTO		0.00	
SUPERAVIT / DEFICIT DE FINANCIAMIENTO		212.33	
FLUJOS NO PRESUPUESTARIOS		-9,401.33	
FUENTES		29,613.97	
1.1.3.81.	Cuentas por Cobrar Impuesto al Valor Agregado	28,451.81	
1.1.3.85.	Cuentas por Cobrar del Año Anterior	1,162.16	
USOS		39,015.30	
2.1.3.81.	Cuentas por Pagar Impuesto al Valor Agregado	28,451.47	
2.1.3.85.	Cuentas por Pagar del Año Anterior	10,563.83	
VARIACIONES NO PRESUPUESTARIAS		-910,820.85	
1.1.1.	Disponibilidades	-655,665.97	
1.1.2.	Anticipos de Fondos	-268,345.08	

Código	Denominación	Año	Año Anterior
	2.1.2. Depósitos y Fondos de Terceros	13,190.20	
VARIACIONES NETAS		-920,222.18	
SUPERAVIT TOTAL		-920,009.85	


SALAZAR CRIOLLO SILVANA MANUELITA
CONTADORA


SOLORZANO VARGAS SILVIA PATRICIA
DIRECTORA FINANCIERA


VALENCIA BEJARANO LUIS ENRIQUE
GERENTE GENERAL


ESTADO DE EJECUCIÓN PRESUPUESTARIA

Período: 01/01/2022 al 31/12/2022

Grupo	Concepto	Codificado	Devengado	Diferencia
INGRESOS CORRIENTES		2,000,168.15	2,512,702.86	-512,534.71
11	IMPUESTOS	1,740,211.89	2,178,809.32	-438,597.43
17	RENTAS DE INVERSIONES Y MULTAS	500.00	0.00	500.00
19	OTROS INGRESOS	259,456.26	333,893.54	-74,437.28
GASTOS CORRIENTES		2,261,073.17	1,469,796.72	791,276.45
51	GASTOS EN PERSONAL	1,709,865.79	1,300,869.93	408,995.86
53	BIENES Y SERVICIOS DE CONSUMO	514,777.38	152,665.21	362,112.17
57	OTROS GASTOS CORRIENTES	23,130.00	7,393.44	15,736.56
58	TRANSFERENCIAS Y DONACIONES CORRIENTES	13,300.00	8,868.14	4,431.86
SUPERÁVIT/DÉFICIT CORRIENTE		-260,905.02	1,042,906.14	-1,303,811.16
GASTOS DE INVERSIÓN		900,000.00	0.00	900,000.00
75	OBRAS PÚBLICAS	900,000.00	0.00	900,000.00
78	TRANSFERENCIAS Y DONACIONES PARA INVERSIÓN	0.00	0.00	0.00
GASTOS DE CAPITAL		496,580.33	126,556.00	370,024.33
84	BIENES DE LARGA DURACIÓN	496,580.33	126,556.00	370,024.33
SUPERÁVIT/DÉFICIT DE INVERSIÓN		-1,396,580.33	-126,556.00	-1,270,024.33
INGRESOS DE FINANCIAMIENTO		1,657,485.35	212.33	1,657,273.02
37	SALDOS DISPONIBLES	1,657,273.02	0.00	1,657,273.02
38	CUENTAS PENDIENTES POR COBRAR	212.33	212.33	0.00
SUPERÁVIT/DÉFICIT DE FINANCIAMIENTO		1,657,485.35	212.33	1,657,273.02
SUPERÁVIT/DÉFICIT PRESUPUESTARIO		0.00	916,562.47	-916,562.47


 SOLORZANO VARGAS SILVIA PATRICIA
 DIRECTORA FINANCIERA


 VALENCIA BEJARANO LUIS ENRIQUE
 GERENTE GENERAL


 ZAMBRANO ALCIVAR JENIFFER LICETH
 ANALISTA DE PRESUPUESTO

08/02/2023 10:00

Página: /

JENIFFER

EMPRESA PÚBLICA MUNICIPAL REGISTRO DE LA PROPIEDAD DEL
CANTON SANTO DOMINGO

Luis A. Valencia y Arturo Borja
 SANTO DOMINGO - Ecuador

CÉDULA PRESUPUESTARIA DE GASTOS

Periodo: 01/2022 al 12/2022

Código	Estructura	Asignación Inicial	Reformas	Codificado	Compromiso Periodo	Compromiso Acumulado	Devengado Periodo	Devengado Acumulado	Pago Periodo	Pago Acumulado	Saldo por Comprometer	Saldo por Devengar	Dv/ Cp	Dv/ Ct
1 SERVICIOS GENERALES	Programa	2,659,676.27	997,977.23	3,657,653.50	1,596,352.72	1,596,352.72	1,596,352.72	1,596,352.72	1,592,693.01	1,592,693.01	2,061,300.78	2,061,300.78	43.64	43.64
1 ADMINISTRACION GENERAL FINANCIERA	Subprograma	2,659,676.27	997,977.23	3,657,653.50	1,596,352.72	1,596,352.72	1,596,352.72	1,596,352.72	1,592,693.01	1,592,693.01	2,061,300.78	2,061,300.78	43.64	43.64
100 ADMINISTRACION GENERAL	Proyecto	2,659,676.27	997,977.23	3,657,653.50	1,596,352.72	1,596,352.72	1,596,352.72	1,596,352.72	1,592,693.01	1,592,693.01	2,061,300.78	2,061,300.78	43.64	43.64
110 ADMINISTRACION GENERAL	Actividad	1,261,540.04	1,142,994.55	2,404,534.59	667,006.78	667,006.78	667,006.78	667,006.78	664,242.20	664,242.20	1,737,527.81	1,737,527.81	27.74	18.24
5101	REMUNERACIONES BASICAS	330,576.00	0.00	330,576.00	291,206.86	291,206.86	291,206.86	291,206.86	291,206.86	291,206.86	39,369.14	39,369.14	88.09	7.96
1.1.100.110.510105.000.23.01.06.A13.001	REMUNERACIONES UNIFICADAS	330,576.00	0.00	330,576.00	291,206.86	291,206.86	291,206.86	291,206.86	291,206.86	291,206.86	39,369.14	39,369.14	88.09	7.96
5102	REMUNERACIONES COMPLEMENTARIAS	35,648.00	5,825.00	41,473.00	32,205.27	32,205.27	32,205.27	32,205.27	32,205.27	32,205.27	9,267.73	9,267.73	77.65	0.88
1.1.100.110.510203.000.23.01.06.A13.001	DECIMOTERCER SUELDO	27,548.00	3,000.00	30,548.00	25,518.83	25,518.83	25,518.83	25,518.83	25,518.83	25,518.83	5,029.17	5,029.17	83.54	0.70
1.1.100.110.510204.000.23.01.06.A13.001	DECIMOCUARTO SUELDO	8,100.00	2,825.00	10,925.00	6,686.44	6,686.44	6,686.44	6,686.44	6,686.44	6,686.44	4,238.56	4,238.56	61.20	0.18
5105	REMUNERACIONES TEMPORALES	6,000.00	15,000.00	21,000.00	9,886.00	9,886.00	9,886.00	9,886.00	9,886.00	9,886.00	11,114.00	11,114.00	47.08	0.27
1.1.100.110.510512.000.23.01.06.A13.001	SUBROGACION	3,000.00	5,000.00	8,000.00	725.40	725.40	725.40	725.40	725.40	725.40	7,274.60	7,274.60	9.07	0.02
1.1.100.110.510513.001.23.01.06.A13.001	ENCARGOS	3,000.00	10,000.00	13,000.00	9,160.60	9,160.60	9,160.60	9,160.60	9,160.60	9,160.60	3,839.40	3,839.40	70.47	0.25
5106	APORTES PATRONALES A LA SEGURIDAD SOCIAL	61,090.44	0.00	61,090.44	45,868.77	45,868.77	45,868.77	45,868.77	45,868.77	45,868.77	15,221.67	15,221.67	75.08	1.25
1.1.100.110.510601.000.23.01.06.A13.001	APORTE PATRONAL	33,553.46	0.00	33,553.46	29,904.12	29,904.12	29,904.12	29,904.12	29,904.12	29,904.12	3,649.34	3,649.34	89.12	0.82
1.1.100.110.510602.000.23.01.06.A13.001	FONDO DE RESERVA	27,536.98	0.00	27,536.98	15,964.65	15,964.65	15,964.65	15,964.65	15,964.65	15,964.65	11,572.33	11,572.33	57.98	0.44
5107	INDEMNIZACIONES	27,548.00	3,000.00	30,548.00	5,139.49	5,139.49	5,139.49	5,139.49	5,139.49	5,139.49	25,408.51	25,408.51	16.82	0.14
1.1.100.110.510705.000.23.01.06.A13.001	RESTITUCIÓN DE PUESTO	0.00	3,000.00	3,000.00	0.00	0.00	0.00	0.00	0.00	0.00	3,000.00	3,000.00	0.00	0.00
1.1.100.110.510707.000.23.01.06.A13.001	COMPENSACION POR VACACIONES NO GOZADAS POR CESACION DE FUNCIONES	27,548.00	0.00	27,548.00	5,139.49	5,139.49	5,139.49	5,139.49	5,139.49	5,139.49	22,408.51	22,408.51	18.66	0.14

Código	Estructura	Asignación Inicial	Reformas	Codificado	Compromiso Período	Compromiso Acumulado	Devengado Período	Devengado Acumulado	Pago Período	Pago Acumulado	Saldo por Comprometer	Saldo por Devenegar	Dv/ Cp	Dv/ Ct
1.1.100.110.530101.000.23.01.06.A13.001	SERVICIOS BASICOS	52,380.00	-20,845.41	31,534.59	20,680.88	20,680.88	20,680.88	20,680.88	20,243.26	20,243.26	10,853.71	10,853.71	65.58	0.57
1.1.100.110.530104.000.23.01.06.A13.001	AGUA POTABLE	1,440.00	0.00	1,440.00	899.77	899.77	899.77	899.77	899.77	899.77	540.23	540.23	62.48	0.02
1.1.100.110.530104.000.23.01.06.A13.001	ENERGIA ELECTRICA	24,000.00	-3,000.00	21,000.00	14,201.82	14,201.82	14,201.82	14,201.82	14,201.82	14,201.82	6,798.18	6,798.18	67.63	0.39
1.1.100.110.530105.000.23.01.06.A13.001	TELECOMUNICACIONES	26,940.00	-18,000.00	8,940.00	5,579.29	5,579.29	5,579.29	5,579.29	5,141.67	5,141.67	3,360.71	3,360.71	62.41	0.15
1.1.100.110.530106.000.23.01.06.A13.001	SERVICIO DE CORREO	0.00	154.59	154.59	0.00	0.00	0.00	0.00	0.00	0.00	154.59	154.59	0.00	0.00
5302	SERVICIOS GENERALES	120,000.00	-18,379.75	101,620.25	59,370.21	59,370.21	59,370.21	59,370.21	57,043.25	57,043.25	42,250.04	42,250.04	58.42	1.62
1.1.100.110.530203.000.23.01.06.A13.001	ALMACENAMIENTO, EMBALAJE, ENVASE Y RECARGA DE EXTINTORES	560.00	0.00	560.00	289.00	289.00	289.00	289.00	7.95	7.95	271.00	271.00	51.61	0.01
1.1.100.110.530204.000.23.01.06.A13.001	EDICION, IMPRESION, REPRODUCCION, PUBLICACIONES SUBSCRIPCIONES.	12,000.00	0.00	12,000.00	5,190.00	5,190.00	5,190.00	5,190.00	5,190.00	5,190.00	6,810.00	6,810.00	43.25	0.14
1.1.100.110.530207.000.23.01.06.A13.001	DIFUSION, INFORMACION Y PUBLICIDAD	9,000.00	0.00	9,000.00	0.00	0.00	0.00	0.00	0.00	0.00	9,000.00	9,000.00	0.00	0.00
1.1.100.110.530208.000.23.01.06.A13.001	SERVICIO SEGURIDAD Y VIGILANCIA	61,440.00	-10,154.59	51,285.41	31,843.23	31,843.23	31,843.23	31,843.23	31,843.23	31,843.23	19,442.18	19,442.18	62.09	0.87
1.1.100.110.530209.000.23.01.06.A13.001	SERVICIO DE ASEO; VESTIMENTA DE TRABAJO; FUMIGACION,	36,000.00	-8,225.16	27,774.84	21,767.98	21,767.98	21,767.98	21,767.98	19,722.07	19,722.07	6,006.86	6,006.86	78.37	0.60
1.1.100.110.530246.000.23.01.06.A13.001	SERVICIOS DE IDENTIFICACION, MARCACION, AUTENTICACION, RASTREO.	1,000.00	0.00	1,000.00	280.00	280.00	280.00	280.00	280.00	280.00	720.00	720.00	28.00	0.01
5303	TRASLADOS, INSTALACIONES, VIATICOS Y SUBSISTENCIAS	3,261.85	5,039.55	8,301.40	202.15	202.15	202.15	202.15	202.15	202.15	8,099.25	8,099.25	2.44	0.01
1.1.100.110.530301.000.23.01.06.A13.001	PASAJES AL INTERIOR	700.00	0.00	700.00	0.00	0.00	0.00	0.00	0.00	0.00	700.00	700.00	0.00	0.00
1.1.100.110.530302.000.23.01.06.A13.001	PASAJES AL EXTERIOR	2,000.00	0.00	2,000.00	0.00	0.00	0.00	0.00	0.00	0.00	2,000.00	2,000.00	0.00	0.00
1.1.100.110.530303.000.23.01.06.A13.001	VIATICOS Y SUBSISTENCIAS EN EL INTERIOR	261.85	3,000.00	3,261.85	202.15	202.15	202.15	202.15	202.15	202.15	3,059.70	3,059.70	6.20	0.01
1.1.100.110.530304.000.23.01.06.A13.001	VIATICOS Y SUBSISTENCIAS EN EL EXTERIOR	300.00	2,039.55	2,339.55	0.00	0.00	0.00	0.00	0.00	0.00	2,339.55	2,339.55	0.00	0.00
5304	INSTALACION, MANTENIMIENTO Y REPARACIONES	199,260.00	-5,182.86	194,077.14	10,276.68	10,276.68	10,276.68	10,276.68	10,276.68	10,276.68	183,800.46	183,800.46	5.30	0.28
1.1.100.110.530402.000.23.01.06.A13.001	EDIFICIOS, LOCALES, RESIDENCIAS Y CABLEADO ESTRUCTURADO	183,400.00	-9,915.00	173,485.00	292.50	292.50	292.50	292.50	292.50	292.50	173,192.50	173,192.50	0.17	0.01

Código	Estructura	Asignación Inicial	Reformas	Codificado	Compromiso Periodo	Compromiso Acumulado	Devengado Periodo	Devengado Acumulado	Pago Periodo	Pago Acumulado	Saldo por Comprometer	Saldo por Devengar	Dv / Cp	Dv / Ct
1.1.100.110.530403.000.23.01.06.A13.001	MOBILIARIOS (INSTALACION, MANTENIMIENTO Y REPARACION)	2,000.00	7,000.00	9,000.00	4,814.88	4,814.88	4,814.88	4,814.88	4,814.88	4,814.88	4,185.12	4,185.12	53.50	0.13
1.1.100.110.530404.000.23.01.06.A13.001	MAQUINARIAS Y EQUIPOS (INSTALACION, MANTENIMIENTO Y REPARACION)	10,600.00	-2,267.86	8,332.14	4,956.00	4,956.00	4,956.00	4,956.00	4,956.00	4,956.00	3,376.14	3,376.14	59.48	0.14
1.1.100.110.530405.000.23.01.06.A13.001	VEHICULOS (MANTENIMIENTO Y REPARACION)	3,260.00	0.00	3,260.00	213.30	213.30	213.30	213.30	213.30	213.30	3,046.70	3,046.70	6.54	0.01
5305	ARRENDAMIENTOS DE BIENES	6,600.00	0.00	6,600.00	4,623.69	4,623.69	4,623.69	4,623.69	4,623.69	4,623.69	1,976.31	1,976.31	70.06	0.13
1.1.100.110.530502.000.23.01.06.A13.001	EDIFICIOS, LOCALES Y RESIDENCIAS	6,600.00	0.00	6,600.00	4,623.69	4,623.69	4,623.69	4,623.69	4,623.69	4,623.69	1,976.31	1,976.31	70.06	0.13
5306	CONTRATACION DE ESTUDIOS, INVESTIGACIONES Y SERVICIOS TECNICOS ESPECIALIZADOS,	11,180.00	2,000.00	13,180.00	6,600.00	6,600.00	6,600.00	6,600.00	6,600.00	6,600.00	6,580.00	6,580.00	50.08	0.18
1.1.100.110.530604.000.23.01.06.A13.001	FISCALIZACION E INSPECCIONES TECNICAS	0.00	0.00	0.00	0.00	0.00	0.00	0.00	0.00	0.00	0.00	0.00	0.00	0.00
1.1.100.110.530605.001.23.A13.001	ESTUDIO Y DISEÑO DE PROYECTOS	4,000.00	-4,000.00	0.00	0.00	0.00	0.00	0.00	0.00	0.00	0.00	0.00	0.00	0.00
1.1.100.110.530606.000.23.01.06.A13.001	HONORARIOS POR SERVICIOS CIVILES DE SERVICIOS	0.00	2,000.00	2,000.00	0.00	0.00	0.00	0.00	0.00	0.00	2,000.00	2,000.00	0.00	0.00
1.1.100.110.530612.000.23.01.06.A13.001	CAPACITACION A SERVIDORES PUBLICOS	7,180.00	4,000.00	11,180.00	6,600.00	6,600.00	6,600.00	6,600.00	6,600.00	6,600.00	4,580.00	4,580.00	59.03	0.18
5307	GASTOS EN INFORMATICA	29,470.00	-14,600.00	14,870.00	8,004.59	8,004.59	8,004.59	8,004.59	8,004.59	8,004.59	6,865.41	6,865.41	53.83	0.22
1.1.100.110.530702.000.23.01.06.A13.001	ARRENDAMIENTO Y LICENCIAS DE USO DE PAQUETES INFORMATICOS	22,270.00	-13,400.00	8,870.00	5,426.38	5,426.38	5,426.38	5,426.38	5,426.38	5,426.38	3,443.62	3,443.62	61.18	0.15
1.1.100.110.530704.000.23.01.06.A13.001	MANTENIMIENTO Y REPARACION DE EQUIPOS Y SISTEMAS INFORMATICOS	7,200.00	-1,200.00	6,000.00	2,578.21	2,578.21	2,578.21	2,578.21	2,578.21	2,578.21	3,421.79	3,421.79	42.97	0.07
5308	BIENES DE USO Y CONSUMO CORRIENTE	59,226.00	37,800.00	97,026.00	36,473.51	36,473.51	36,473.51	36,473.51	36,473.51	36,473.51	60,552.49	60,552.49	37.59	1.00
1.1.100.110.530802.000.23.01.06.A13.001	VESTUARIO, LENCERIA, PRENDAS DE PROTECCION Y ACCESORIOS	16,576.00	2,000.00	18,576.00	8,293.83	8,293.83	8,293.83	8,293.83	8,293.83	8,293.83	10,282.17	10,282.17	44.65	0.23
1.1.100.110.530803.000.23.01.06.A13.001	COMBUSTIBLES Y LUBRICANTES	4,800.00	0.00	4,800.00	1,037.20	1,037.20	1,037.20	1,037.20	1,037.20	1,037.20	3,762.80	3,762.80	21.61	0.03

Código	Estructura	Asignación Inicial	Reformas	Codificado	Compromiso Período	Compromiso Acumulado	Devengado Período	Devengado Acumulado	Pago Período	Pago Acumulado	Saldo por Comprometer	Saldo por Devenegar	Dv / Cp	Dv / Ct
1.1.100.110.530804.000.23.01.06.A13.001	MATERIALES DE OFICINA	9,800.00	7,000.00	16,800.00	3,981.97	3,981.97	3,981.97	3,981.97	3,981.97	3,981.97	12,818.03	12,818.03	23.70	0.11
1.1.100.110.530805.000.23.01.06.A13.001	MATERIALES DE ASEO	1,800.00	0.00	1,800.00	320.54	320.54	320.54	320.54	320.54	320.54	1,479.46	1,479.46	17.81	0.01
1.1.100.110.530807.000.23.01.06.A13.001	MATERIALES DE IMPRESION, FOTOGRAFIA, REPRODUCCION Y PUBLICACIONES	23,440.00	2,100.00	25,540.00	20,760.46	20,760.46	20,760.46	20,760.46	20,760.46	20,760.46	4,779.54	4,779.54	81.29	0.57
1.1.100.110.530809.000.23.01.06.A13.001	MEDICINAS Y PRODUCTOS FARMACEUTICOS	0.00	0.00	0.00	0.00	0.00	0.00	0.00	0.00	0.00	0.00	0.00	0.00	0.00
1.1.100.110.530811.000.23.01.06.A13.001	INSUMOS, BIENES, MATERIALES Y SUMINISTROS PARA LA CONSTRUCCION	1,410.00	20,000.00	21,410.00	528.30	528.30	528.30	528.30	528.30	528.30	20,881.70	20,881.70	2.47	0.01
1.1.100.110.530813.000.23.01.06.A13.001	REPUESTOS Y ACCESORIOS	1,400.00	2,700.00	4,100.00	1,551.21	1,551.21	1,551.21	1,551.21	1,551.21	1,551.21	2,548.79	2,548.79	37.83	0.04
1.1.100.110.530826.000.23.01.06.A13.001	INSUMOS PARA PROCEDIMIENTOS MEDICOS	0.00	4,000.00	4,000.00	0.00	0.00	0.00	0.00	0.00	0.00	4,000.00	4,000.00	0.00	0.00
5314	BIENES MUEBLES, NO DEPRECIABLES	49,995.00	-13,927.00	36,068.00	2,650.00	2,650.00	2,650.00	2,650.00	2,650.00	2,650.00	33,418.00	33,418.00	7.35	0.07
1.1.100.110.531403.000.23.01.06.A13.001	MOBILIARIO (NO DEPRECIABLES)	36,000.00	-33,032.00	2,968.00	2,650.00	2,650.00	2,650.00	2,650.00	2,650.00	2,650.00	318.00	318.00	89.29	0.07
1.1.100.110.531407.000.23.01.06.A13.001	EQUIPOS SISTEMAS Y PAQUETES INFORMATICOS	0.00	1,130.00	1,130.00	0.00	0.00	0.00	0.00	0.00	0.00	1,130.00	1,130.00	0.00	0.00
1.1.100.110.531411.000.23.01.06.A13.001	PARTES Y REPUESTOS	13,995.00	17,975.00	31,970.00	0.00	0.00	0.00	0.00	0.00	0.00	31,970.00	31,970.00	0.00	0.00
5316	FONDOS DE REPOSICION	1,500.00	-1,000.00	500.00	0.00	0.00	0.00	0.00	0.00	0.00	500.00	500.00	0.00	0.00
1.1.100.110.531601.000.23.01.06.A13.001	FONDOS DE REPOSICION CAJA CHICA INSTITUCIONALES	1,500.00	-1,000.00	500.00	0.00	0.00	0.00	0.00	0.00	0.00	500.00	500.00	0.00	0.00
5701	IMPUESTOS, TASAS Y CONTRIBUCIONES	1,800.00	0.00	1,800.00	251.85	251.85	251.85	251.85	251.85	251.85	1,548.15	1,548.15	13.99	0.01
1.1.100.110.570102.000.23.01.06.A13.001	TASAS GENERALES, IMPUESTOS, CONTRIBUCIONES, PERMISOS	1,800.00	0.00	1,800.00	251.85	251.85	251.85	251.85	251.85	251.85	1,548.15	1,548.15	13.99	0.01
5702	SEGUROS, COSTOS FINANCIEROS Y OTROS GASTOS	16,130.00	5,000.00	21,130.00	7,010.83	7,010.83	7,010.83	7,010.83	7,010.83	7,010.83	14,119.17	14,119.17	33.18	0.19
1.1.100.110.570201.000.23.01.06.A13.001	SEGUROS	14,000.00	5,000.00	19,000.00	7,010.83	7,010.83	7,010.83	7,010.83	7,010.83	7,010.83	11,989.17	11,989.17	36.90	0.19
1.1.100.110.570206.000.23.01.06.A13.001	COSTAS JUDICIALES; TRAMITES NOTARIALES LEGALIZACION DE DOCUMENTOS	2,130.00	0.00	2,130.00	0.00	0.00	0.00	0.00	0.00	0.00	2,130.00	2,130.00	0.00	0.00
7501	OBRAS DE	0.00	900,000.00	900,000.00	0.00	0.00	0.00	0.00	0.00	0.00	900,000.00	900,000.00	0.00	0.00

Código	Estructura	Asignación Inicial	Reformas	Codificado	Compromiso Periodo	Devengado Periodo	Devengado Acumulado	Pago Periodo	Pago Acumulado	Saldo por Comprometer	Saldo por Devengar	Dv/ Cp	Dv/ Ct
1.1.100.110.750107.000.23.01.06.A13.001	INFRAESTRUCTURA	0.00	900,000.00	900,000.00	0.00	0.00	0.00	0.00	0.00	900,000.00	900,000.00	0.00	0.00
8401	CONSTRUCCIONES Y EDIFICACIONES	249,874.75	243,265.02	493,139.77	126,556.00	126,556.00	126,556.00	126,556.00	126,556.00	366,583.77	366,583.77	25.66	3.46
1.1.100.110.840103.000.23.01.06.A13.001	MOBILIARIOS (DE LARGA DURACION)	20,000.00	-4,758.77	15,241.23	0.00	0.00	0.00	0.00	0.00	15,241.23	15,241.23	0.00	0.00
1.1.100.110.840104.000.23.01.06.A13.001	MAQUINARIAS Y EQUIPOS (DE LARGA DURACION)	178,964.75	19,032.00	197,996.75	37,140.00	37,140.00	37,140.00	37,140.00	37,140.00	160,856.75	160,856.75	18.76	1.02
1.1.100.110.840105.000.23.01.06.A13.001	VEHICULOS (DE LARGA DURACION)	35,000.00	-9,116.07	25,883.93	25,883.00	25,883.00	25,883.00	25,883.00	25,883.00	0.93	0.93	100.00	0.71
1.1.100.110.840107.000.23.01.06.A13.001	EQUIPOS, SISTEMAS Y PAQUETES INFORMATICOS	15,910.00	238,107.86	254,017.86	63,533.00	63,533.00	63,533.00	63,533.00	63,533.00	190,484.86	190,484.86	25.01	1.74
120 ADMINISTRACION FINANCIERA	Actividad	388,875.99	-162,340.42	226,535.57	162,942.83	162,942.83	162,942.83	162,942.83	162,942.83	63,592.74	63,592.74	71.93	4.45
5101	REMUNERACIONES BASICAS	125,460.00	0.00	125,460.00	114,812.13	114,812.13	114,812.13	114,812.13	114,812.13	10,647.87	10,647.87	91.51	3.14
1.1.100.120.510105.000.23.01.06.A13.001	REMUNERACIONES UNIFICADAS	125,460.00	0.00	125,460.00	114,812.13	114,812.13	114,812.13	114,812.13	114,812.13	10,647.87	10,647.87	91.51	3.14
5102	REMUNERACIONES COMPLEMENTARIAS	14,100.00	4,225.00	18,325.00	12,469.86	12,469.86	12,469.86	12,469.86	12,469.86	5,855.14	5,855.14	68.05	0.34
1.1.100.120.510203.000.23.01.06.A13.001	DECIMOTERCER SUELDO	10,455.00	2,045.00	12,500.00	9,187.96	9,187.96	9,187.96	9,187.96	9,187.96	3,312.04	3,312.04	73.50	0.25
1.1.100.120.510204.000.23.01.06.A13.001	DECIMOCUARTO SUELDO	3,645.00	2,180.00	5,825.00	3,281.90	3,281.90	3,281.90	3,281.90	3,281.90	2,543.10	2,543.10	56.34	0.09
5105	REMUNERACIONES TEMPORALES	5,400.00	12,770.00	18,170.00	1,465.40	1,465.40	1,465.40	1,465.40	1,465.40	16,704.60	16,704.60	8.06	0.04
1.1.100.120.510512.000.23.01.06.A13.001	SUBROGACION	3,000.00	7,000.00	10,000.00	918.73	918.73	918.73	918.73	918.73	9,081.27	9,081.27	9.19	0.03
1.1.100.120.510513.000.23.01.06.A13.001	ENCARGOS	2,400.00	5,770.00	8,170.00	546.67	546.67	546.67	546.67	546.67	7,623.33	7,623.33	6.69	0.01
5106	APORTES PATRONALES A LA SEGURIDAD SOCIAL	23,185.01	0.00	23,185.01	21,413.04	21,413.04	21,413.04	21,413.04	21,413.04	1,771.97	1,771.97	92.36	0.59
1.1.100.120.510601.000.23.01.06.A13.001	APORTE PATRONAL	12,734.19	0.00	12,734.19	11,726.92	11,726.92	11,726.92	11,726.92	11,726.92	1,007.27	1,007.27	92.09	0.32
1.1.100.120.510602.000.23.01.06.A13.001	FONDO DE RESERVA	10,450.82	0.00	10,450.82	9,686.12	9,686.12	9,686.12	9,686.12	9,686.12	764.70	764.70	92.68	0.26
5107	INDEMNIZACIONES	10,455.00	3,000.00	13,455.00	0.00	0.00	0.00	0.00	0.00	13,455.00	13,455.00	0.00	0.00
1.1.100.120.510705.000.23.01.06.A13.001	RESTITUCIÓN DE PUESTO	0.00	3,000.00	3,000.00	0.00	0.00	0.00	0.00	0.00	3,000.00	3,000.00	0.00	0.00
1.1.100.120.510707.000.23.01.06.A13.001	COMPENSACION POR VACACIONES NO GOZADAS POR CESACION DE FUNCIONES	10,455.00	0.00	10,455.00	0.00	0.00	0.00	0.00	0.00	10,455.00	10,455.00	0.00	0.00
5302	SERVICIOS GENERALES	9,840.56	-4,440.56	5,400.00	3,783.50	3,783.50	3,783.50	3,783.50	3,783.50	1,616.50	1,616.50	70.06	0.10
1.1.100.120.530202.000.23.01.06.A13.001	FLETES Y MANIOBRAS	4,200.00	950.00	5,150.00	3,783.50	3,783.50	3,783.50	3,783.50	3,783.50	1,366.50	1,366.50	73.47	0.10

Código	Estructura	Asignación Inicial	Reformas	Codificado	Compromiso Período	Compromiso Acumulado	Devengado Período	Devengado Acumulado	Pago Período	Pago Acumulado	Saldo por Comprometer	Saldo por Devenegar	Dv/ Cp	Dv/ Ct
1.1.100.120.530204.000.23.01.06.A13.001	EDICIÓN, IMPRESIÓN, REPRODUCCIÓN, PUBLICACIONES, SUSCRIPCIONES, FOTOCOPIADO, TRADUCCION, EMPASTADO, ENMARCAACION, SERIGRAFIA, FOTOGRAFIA, CARNETIZACION, FILMACION E IMAGENES SATELITALES.	5.390,56	-5.390,56	0,00	0,00	0,00	0,00	0,00	0,00	0,00	0,00	0,00	0,00	0,00
1.1.100.120.530228.000.23.01.06.A13.001	SERVICIOS DE PROVISION DE DISPOSITIVOS ELECTRONICOS PARA REGISTRO DE FIRMAS DIGITALES	250,00	0,00	250,00	0,00	0,00	0,00	0,00	0,00	0,00	250,00	250,00	0,00	0,00
5304	INSTALACION, MANTENIMIENTO Y REPARACIONES	600,00	0,00	600,00	0,00	0,00	0,00	0,00	0,00	0,00	600,00	600,00	0,00	0,00
1.1.100.120.530403.000.23.01.06.A13.001	MOBILIARIOS	600,00	0,00	600,00	0,00	0,00	0,00	0,00	0,00	0,00	600,00	600,00	0,00	0,00
5306	CONTRATACION DE ESTUDIOS, INVESTIGACIONES Y SERVICIOS TECNICOS ESPECIALIZADOS.	0,00	5.000,00	5.000,00	0,00	0,00	0,00	0,00	0,00	0,00	5.000,00	5.000,00	0,00	0,00
1.1.100.120.530602.000.23.01.06.A13.001	SERVICIO DE AUDITORIA	0,00	5.000,00	5.000,00	0,00	0,00	0,00	0,00	0,00	0,00	5.000,00	5.000,00	0,00	0,00
5702	SEGUROS, COSTOS FINANCIEROS Y OTROS GASTOS	200,00	0,00	200,00	130,76	130,76	130,76	130,76	130,76	130,76	69,24	69,24	65,38	0,00
1.1.100.120.570203.000.23.01.06.A13.001	COMISIONES BANCARIAS	200,00	0,00	200,00	130,76	130,76	130,76	130,76	130,76	130,76	69,24	69,24	65,38	0,00
5801	TRANSFERENCIAS CORRIENTES AL SECTOR PUBLICO	13.300,00	0,00	13.300,00	8.868,14	8.868,14	8.868,14	8.868,14	8.868,14	8.868,14	4.431,86	4.431,86	66,68	0,24
1.1.100.120.580106.000.23.01.06.A13.001	A ENTIDADES FINANCIERAS PUBLICAS	13.300,00	0,00	13.300,00	8.868,14	8.868,14	8.868,14	8.868,14	8.868,14	8.868,14	4.431,86	4.431,86	66,68	0,24
7801	TRANSFERENCIAS PARA INVERSION AL SECTOR PUBLICO	186.335,42	-186.335,42	0,00	0,00	0,00	0,00	0,00	0,00	0,00	0,00	0,00	0,00	0,00
1.1.100.120.780104.000.23.01.06.A13.001	A GOBIERNOS AUTONOMOS DESCENTRALIZADOS	186.335,42	-186.335,42	0,00	0,00	0,00	0,00	0,00	0,00	0,00	0,00	0,00	0,00	0,00
8401	BENES MUEBLES	0,00	3.440,56	3.440,56	0,00	0,00	0,00	0,00	0,00	0,00	3.440,56	3.440,56	0,00	0,00
1.1.100.120.840104.000.23.01.06.A13.001	MAQUINARIAS Y EQUIPOS (DE LARGA DURACION)	0,00	3.440,56	3.440,56	0,00	0,00	0,00	0,00	0,00	0,00	3.440,56	3.440,56	0,00	0,00

Código	Estructura	Asignación Inicial	Reformas	Codificado	Compromiso Periodo	Compromiso Acumulado	Devengado Periodo	Devengado Acumulado	Pago Periodo	Pago Acumulado	Saldo por Comprometer	Saldo por Devengar	Dv / Cp	Dv / Ct
130 ADMINISTRACIÓN TÉCNICA REGISTRAL	Actividad	1,009,260.24	17,323.10	1,026,583.34	766,403.11	766,403.11	766,403.11	766,403.11	765,507.98	765,507.98	260,180.23	260,180.23	74.66	20.95
5101	REMUNERACIONES BÁSICAS	617,172.00	0.00	617,172.00	514,443.27	514,443.27	514,443.27	514,443.27	514,400.00	514,400.00	102,728.73	102,728.73	83.35	14.06
1.1.100.130.510105.000.23.01.06.A13.001	REMUNERACIONES UNIFICADAS	617,172.00	0.00	617,172.00	514,443.27	514,443.27	514,443.27	514,443.27	514,400.00	514,400.00	102,728.73	102,728.73	83.35	14.06
5102	REMUNERACIONES COMPLEMENTARIAS	75,326.00	7,323.10	82,649.10	55,543.63	55,543.63	55,543.63	55,543.63	54,917.23	54,917.23	27,105.47	27,105.47	67.20	1.52
1.1.100.130.510203.000.23.01.06.A13.001	DECIMOTERCER SUELDO	51,431.00	5,143.10	56,574.10	38,895.00	38,895.00	38,895.00	38,895.00	38,563.13	38,563.13	17,679.10	17,679.10	68.75	1.06
1.1.100.130.510204.000.23.01.06.A13.001	DECIMOCUARTO SUELDO	23,895.00	2,180.00	26,075.00	16,648.63	16,648.63	16,648.63	16,648.63	16,354.10	16,354.10	9,426.37	9,426.37	63.85	0.46
5105	REMUNERACIONES TEMPORALES	140,602.08	7,000.00	147,602.08	95,755.57	95,755.57	95,755.57	95,755.57	95,755.57	95,755.57	51,846.51	51,846.51	64.87	2.62
1.1.100.130.510510.000.23.01.06.A13.001	SERVICIOS PERSONALES POR CONTRATO	135,521.49	7,000.00	142,521.49	92,094.90	92,094.90	92,094.90	92,094.90	92,094.90	92,094.90	50,426.59	50,426.59	64.62	2.52
1.1.100.130.510512.000.23.01.06.A13.001	SUBROGACIÓN	2,750.00	0.00	2,750.00	2,248.43	2,248.43	2,248.43	2,248.43	2,248.43	2,248.43	501.57	501.57	81.76	0.06
1.1.100.130.510513.000.23.01.06.A13.001	ENCARGOS	2,330.59	0.00	2,330.59	1,412.24	1,412.24	1,412.24	1,412.24	1,412.24	1,412.24	918.35	918.35	60.60	0.04
5106	APORTES PATRONALES A LA SEGURIDAD SOCIAL	114,053.39	0.00	114,053.39	89,370.10	89,370.10	89,370.10	89,370.10	89,370.10	89,370.10	24,683.29	24,683.29	78.36	2.44
1.1.100.130.510601.000.23.01.06.A13.001	APORTE PATRONAL	62,642.96	0.00	62,642.96	53,590.89	53,590.89	53,590.89	53,590.89	53,590.89	53,590.89	9,052.07	9,052.07	85.55	1.47
1.1.100.130.510602.000.23.01.06.A13.001	FONDO DE RESERVA	51,410.43	0.00	51,410.43	35,779.21	35,779.21	35,779.21	35,779.21	35,779.21	35,779.21	15,631.22	15,631.22	69.60	0.98
5107	INDEMNIZACIONES	62,106.77	3,000.00	65,106.77	11,290.54	11,290.54	11,290.54	11,290.54	11,065.08	11,065.08	53,816.23	53,816.23	17.34	0.31
1.1.100.130.510705.000.23.01.06.A13.001	RESTITUCIÓN DE PUESTO	0.00	3,000.00	3,000.00	0.00	0.00	0.00	0.00	0.00	0.00	3,000.00	3,000.00	0.00	0.00
1.1.100.130.510707.000.23.01.06.A13.001	COMPENSACIÓN POR VACACIONES NO GOZADAS POR CESACIÓN DE FUNCIONES	62,106.77	0.00	62,106.77	11,290.54	11,290.54	11,290.54	11,290.54	11,065.08	11,065.08	50,816.23	50,816.23	18.18	0.31
Total =>		2,659,676.27	997,977.23	3,657,653.50	1,596,352.72	1,596,352.72	1,596,352.72	1,596,352.72	1,592,693.01	1,592,693.01	2,061,300.78	2,061,300.78	43.64	43.64

Silvia Vargas

SOLORZANO VARGAS SILVIA PATRICIA
DIRECTORA FINANCIERA

Jeniffer

ZAMBRANO ALCIVAR JENIFFER LICETH
ANALISTA DE PRESUPUESTO

VALENCIA REBARRANO LUIS ENRIQUE
GERENTE GENERAL



EMPRESA PÚBLICA MUNICIPAL REGISTRO DE LA PROPIEDAD DEL CANTON SANTO DOMINGO

Luis A. Valencia y Arturo Borja
SANTO DOMINGO - Ecuador

CÉDULA PRESUPUESTARIA DE INGRESOS

Período: 01/2022 al 12/2022

Código	Estructura	Asignación Inicial	Reformas	Codificado	Devengado Período	Devengado Acumulado	Recaudado Período	Recaudado Acumulado	Saldo por Devengar	Dv / Cp	Dv / Ct
1 SERVICIOS GENERALES	Programa	2,659,676.27	997,977.23	3,657,653.50	2,512,915.19	2,512,915.19	2,512,915.19	2,512,915.19	1,144,738.31	68.70	68.70
1 ADMINISTRACION GENERAL FINANCIERA	Subprograma	2,659,676.27	997,977.23	3,657,653.50	2,512,915.19	2,512,915.19	2,512,915.19	2,512,915.19	1,144,738.31	68.70	68.70
100 ADMINISTRACION GENERAL	Proyecto	2,659,676.27	997,977.23	3,657,653.50	2,512,915.19	2,512,915.19	2,512,915.19	2,512,915.19	1,144,738.31	68.70	68.70
120 ADMINISTRACION FINANCIERA	Actividad	2,659,676.27	997,977.23	3,657,653.50	2,512,915.19	2,512,915.19	2,512,915.19	2,512,915.19	1,144,738.31	68.70	68.70
1102	SOBRE LA PROPIEDAD	1,724,924.22	15,287.67	1,740,211.89	2,178,809.32	2,178,809.32	2,178,809.32	2,178,809.32	-438,597.43	125.20	59.57
1.1.100.120.110203.001.001	ACEPTACION	6,000.00	0.00	6,000.00	9,707.64	9,707.64	14,383.11	14,383.11	-3,707.64	161.79	0.27
1.1.100.120.110203.002.001	ACLARATORIA	55,000.00	0.00	55,000.00	71,228.16	71,228.16	70,648.94	70,648.94	-16,228.16	129.51	1.95
1.1.100.120.110203.003.001	ACTA	500.00	-500.00	0.00	0.00	0.00	0.00	0.00	0.00	0.00	0.00
1.1.100.120.110203.004.001	ADENDUM	1,000.00	-1,000.00	0.00	0.00	0.00	0.00	0.00	0.00	0.00	0.00
1.1.100.120.110203.005.001	ADHESIÓN A FIDEICOMISO	100.00	0.00	100.00	323.76	323.76	323.76	323.76	-223.76	323.76	0.01
1.1.100.120.110203.006.001	ADJUDICACION	20,000.00	0.00	20,000.00	53,165.29	53,165.29	53,180.29	53,180.29	-33,165.29	265.83	1.45
1.1.100.120.110203.007.001	AMPLIACIÓN	1,200.00	0.00	1,200.00	999.15	999.15	999.15	999.15	200.85	83.26	0.03
1.1.100.120.110203.008.001	ANTICRESIS	100.00	-100.00	0.00	0.00	0.00	0.00	0.00	0.00	0.00	0.00
1.1.100.120.110203.009.001	ARRENDAMIENTO	2,000.00	0.00	2,000.00	2,452.81	2,452.81	2,452.81	2,452.81	-452.81	122.64	0.07
1.1.100.120.110203.010.001	AUMENTO DE CAPITAL	1,000.00	0.00	1,000.00	650.57	650.57	650.57	650.57	349.43	65.06	0.02
1.1.100.120.110203.011.001	CAMBIO DE DONACION	100.00	-100.00	0.00	0.00	0.00	0.00	0.00	0.00	0.00	0.00
1.1.100.120.110203.012.001	CANCELACION	30,000.00	0.00	30,000.00	42,885.00	42,885.00	42,780.00	42,780.00	-12,885.00	142.95	1.17
1.1.100.120.110203.013.001	CAPITULACIÓN	1,000.00	0.00	1,000.00	2,246.76	2,246.76	2,246.76	2,246.76	-1,246.76	224.68	0.06
1.1.100.120.110203.014.001	CERTIFICADOS	400,000.00	0.00	400,000.00	417,676.00	417,676.00	419,228.26	419,228.26	-17,676.00	104.42	11.42

Código	Estructura	Asignación Inicial	Reformas	Codificado	Devengado Periodo	Devengado Acumulado	Recaudado Periodo	Recaudado Acumulado	Saldo por Devenegar	Dv / Cp	Dv / Ct
1.1.100.120.110203.015.001	CESIÓN DE DERECHOS	2,000.00	0.00	2,000.00	4,410.44	4,410.44	4,410.44	4,410.44	-2,410.44	220.52	0.12
1.1.100.120.110203.016.001	COMODATO	600.00	0.00	600.00	1,192.50	1,192.50	1,192.50	1,192.50	-592.50	198.75	0.03
1.1.100.120.110203.017.001	COMPRA VENTA	600,000.00	20,137.67	620,137.67	908,653.52	908,653.52	906,835.93	906,835.93	-288,515.85	146.52	24.84
1.1.100.120.110203.018.001	CONSTITUCIÓN DE PROPIEDAD FIDUCIARIA	100.00	-100.00	0.00	0.00	0.00	0.00	0.00	0.00	0.00	0.00
1.1.100.120.110203.019.001	CONVENIO TRANSACCIONAL	100.00	-100.00	0.00	477.00	477.00	477.00	477.00	-477.00	0.00	0.01
1.1.100.120.110203.020.001	CUMPLIMIENTO CONDICION	100.00	-100.00	0.00	0.00	0.00	0.00	0.00	0.00	0.00	0.00
1.1.100.120.110203.021.001	DACION DE PAGO	2,000.00	0.00	2,000.00	5,165.72	5,165.72	5,165.72	5,165.72	-3,165.72	258.29	0.14
1.1.100.120.110203.022.001	DECLARATORIA DE PROPIEDAD	10,000.00	0.00	10,000.00	15,059.36	15,059.36	15,059.36	15,059.36	-5,059.36	150.59	0.41
1.1.100.120.110203.023.001	DEMANDAS	10,000.00	0.00	10,000.00	6,855.00	6,855.00	6,840.00	6,840.00	3,145.00	68.55	0.19
1.1.100.120.110203.024.001	DEMARCACIÓN	200.00	0.00	200.00	869.66	869.66	869.66	869.66	-669.66	434.83	0.02
1.1.100.120.110203.025.001	DERECHO	200.00	-200.00	0.00	0.00	0.00	0.00	0.00	0.00	0.00	0.00
1.1.100.120.110203.026.001	DEVOLUCIÓN Y TRASPASO DE DOMINIO	200.00	-200.00	0.00	0.00	0.00	0.00	0.00	0.00	0.00	0.00
1.1.100.120.110203.027.001	DISOLUCIÓN DE SOCIEDAD CONYUGAL	200.00	0.00	200.00	45.00	45.00	30.00	30.00	155.00	22.50	0.00
1.1.100.120.110203.028.001	DONACIÓN	70,000.00	0.00	70,000.00	120,676.01	120,676.01	120,564.23	120,564.23	-50,676.01	172.39	3.30
1.1.100.120.110203.029.001	EMBARGOS	2,500.00	0.00	2,500.00	2,475.00	2,475.00	2,475.00	2,475.00	25.00	99.00	0.07
1.1.100.120.110203.030.001	ESCISIONES	500.00	-500.00	0.00	0.00	0.00	0.00	0.00	0.00	0.00	0.00
1.1.100.120.110203.031.001	ESTIPULACIÓN	200.00	-200.00	0.00	0.00	0.00	0.00	0.00	0.00	0.00	0.00
1.1.100.120.110203.032.001	EXPROPIACIÓN	500.00	0.00	500.00	1,035.52	1,035.52	1,035.52	1,035.52	-535.52	207.10	0.03
1.1.100.120.110203.033.001	EXTINCIÓN	500.00	0.00	500.00	1,020.00	1,020.00	1,020.00	1,020.00	-520.00	204.00	0.03
1.1.100.120.110203.034.001	FIDECOMISO	500.00	-500.00	0.00	0.00	0.00	0.00	0.00	0.00	0.00	0.00
1.1.100.120.110203.035.001	FUSIÓN POR ABSORCIÓN	200.00	-200.00	0.00	0.00	0.00	0.00	0.00	0.00	0.00	0.00
1.1.100.120.110203.036.001	HIPOTECA	300,000.00	0.00	300,000.00	250,978.86	250,978.86	250,621.46	250,621.46	49,021.14	83.66	6.86
1.1.100.120.110203.037.001	HISTORIAL	200.00	-200.00	0.00	0.00	0.00	0.00	0.00	0.00	0.00	0.00
1.1.100.120.110203.038.001	INSOLVENCIA	1,000.00	0.00	1,000.00	1,365.00	1,365.00	1,365.00	1,365.00	-365.00	136.50	0.04
1.1.100.120.110203.039.001	INTEGRACION PREDIAL	12,000.00	0.00	12,000.00	13,291.62	13,291.62	13,209.77	13,209.77	-1,291.62	110.76	0.36
1.1.100.120.110203.040.001	INTERDICCION	274.22	0.00	274.22	165.00	165.00	165.00	165.00	109.22	60.17	0.00
1.1.100.120.110203.041.001	LEVANTAMIENTO	200.00	-200.00	0.00	0.00	0.00	0.00	0.00	0.00	0.00	0.00
1.1.100.120.110203.042.001	LIQUIDACIÓN	5,000.00	0.00	5,000.00	1,304.74	1,304.74	1,304.74	1,304.74	3,695.26	26.09	0.04
1.1.100.120.110203.043.001	MARGINACIÓN	1,000.00	0.00	1,000.00	892.00	892.00	880.00	880.00	108.00	89.20	0.02
1.1.100.120.110203.044.001	MODIFICATORIA	6,000.00	0.00	6,000.00	2,992.39	2,992.39	2,992.39	2,992.39	3,007.61	49.87	0.08

Código	Estructura	Asignación Inicial	Reformas	Codificado	Devengado Periodo	Devengado Acumulado	Recaudado Periodo	Recaudado Acumulado	Saldo por Devengar	Dv / Cp	Dv / Ct
1.1.100.120.110203.045.001	ORGANIZACIONES RELIGIOSAS	200.00	0.00	200.00	495.00	495.00	495.00	495.00	-295.00	247.50	0.01
1.1.100.120.110203.046.001	PACTO RETROVENTA	200.00	0.00	200.00	85.27	85.27	85.27	85.27	114.73	42.63	0.00
1.1.100.120.110203.047.001	PARTICIÓN	15,000.00	0.00	15,000.00	31,340.66	31,340.66	31,340.66	31,340.66	-16,340.66	208.94	0.86
1.1.100.120.110203.048.001	PATRIMONIO FAMILIAR	200.00	0.00	200.00	30.00	30.00	30.00	30.00	170.00	15.00	0.00
1.1.100.120.110203.049.001	PERMUTA	1,500.00	0.00	1,500.00	1,136.30	1,136.30	1,136.30	1,136.30	363.70	75.75	0.03
1.1.100.120.110203.050.001	POSESIÓN EFECTIVA	15,000.00	0.00	15,000.00	16,875.00	16,875.00	16,815.00	16,815.00	-1,875.00	112.50	0.46
1.1.100.120.110203.051.001	PRESCRIPCIÓN	12,000.00	0.00	12,000.00	25,153.54	25,153.54	24,695.53	24,695.53	-13,153.54	209.61	0.69
1.1.100.120.110203.052.001	PROHIBICIONES	1,500.00	0.00	1,500.00	135.00	135.00	135.00	135.00	1,365.00	9.00	0.00
1.1.100.120.110203.053.001	PROMESA DE COMPRAVENTA	1,500.00	0.00	1,500.00	2,781.96	2,781.96	2,781.96	2,781.96	-1,281.96	185.46	0.08
1.1.100.120.110203.054.001	PROTOCOLIZACIÓN	2,000.00	0.00	2,000.00	5,287.93	5,287.93	4,810.93	4,810.93	-3,287.93	264.40	0.14
1.1.100.120.110203.055.001	RATIFICACIÓN	1,500.00	0.00	1,500.00	1,321.14	1,321.14	1,321.14	1,321.14	178.86	88.08	0.04
1.1.100.120.110203.056.001	RAZONES	20,000.00	0.00	20,000.00	6,456.00	6,456.00	6,416.00	6,416.00	13,544.00	32.28	0.18
1.1.100.120.110203.057.001	RECONOCIMIENTO	250.00	-250.00	0.00	0.00	0.00	0.00	0.00	0.00	0.00	0.00
1.1.100.120.110203.058.001	RECTIFICACIÓN	1,500.00	0.00	1,500.00	756.77	756.77	756.77	756.77	743.23	50.45	0.02
1.1.100.120.110203.059.001	REESTRUCTURACIÓN	1,500.00	0.00	1,500.00	3,066.88	3,066.88	954.00	954.00	-1,566.88	204.46	0.08
1.1.100.120.110203.060.001	REFORMA	1,500.00	0.00	1,500.00	2,285.95	2,285.95	2,285.95	2,285.95	-785.95	152.40	0.06
1.1.100.120.110203.061.001	RÉGIMEN ECONÓMICO	200.00	-200.00	0.00	0.00	0.00	0.00	0.00	0.00	0.00	0.00
1.1.100.120.110203.062.001	REGLAMENTO	200.00	-200.00	0.00	0.00	0.00	0.00	0.00	0.00	0.00	0.00
1.1.100.120.110203.063.001	REMATE	6,000.00	0.00	6,000.00	5,571.47	5,571.47	5,571.47	5,571.47	428.53	92.86	0.15
1.1.100.120.110203.064.001	RENUNCIA	18,000.00	0.00	18,000.00	24,317.60	24,317.60	24,317.60	24,317.60	-6,317.60	135.10	0.66
1.1.100.120.110203.065.001	REPUDIO	1,500.00	0.00	1,500.00	1,507.87	1,507.87	1,507.87	1,507.87	-7.87	100.52	0.04
1.1.100.120.110203.066.001	RESCILIACIÓN	5,000.00	0.00	5,000.00	3,817.90	3,817.90	3,817.90	3,817.90	1,182.10	76.36	0.10
1.1.100.120.110203.067.001	RESTITUCIÓN DE FIDEICOMISO	1,500.00	0.00	1,500.00	112.51	112.51	112.51	112.51	1,387.49	7.50	0.00
1.1.100.120.110203.068.001	REVOCATORIA	1,500.00	0.00	1,500.00	586.50	586.50	586.50	586.50	913.50	39.10	0.02
1.1.100.120.110203.069.001	SENTENCIA	4,000.00	0.00	4,000.00	3,360.00	3,360.00	3,360.00	3,360.00	640.00	84.00	0.09
1.1.100.120.110203.070.001	SERVIDUMBRE	2,000.00	0.00	2,000.00	667.61	667.61	667.61	667.61	1,332.39	33.38	0.02
1.1.100.120.110203.071.001	SUBDIVISIÓN	3,000.00	0.00	3,000.00	10,087.63	10,087.63	10,087.63	10,087.63	-7,087.63	336.25	0.28
1.1.100.120.110203.072.001	SUBROGACIÓN DE HIPOTECA	20,000.00	0.00	20,000.00	41,134.48	41,134.48	41,134.48	41,134.48	-21,134.48	205.67	1.12
1.1.100.120.110203.073.001	TERMINACION	200.00	0.00	200.00	0.00	0.00	0.00	0.00	200.00	0.00	0.00
1.1.100.120.110203.074.001	TESTAMENTO	200.00	0.00	200.00	90.00	90.00	90.00	90.00	110.00	45.00	0.00
1.1.100.120.110203.075.001	TRANSACCION	2,000.00	0.00	2,000.00	0.00	0.00	0.00	0.00	2,000.00	0.00	0.00

Código	Estructura	Asignación Inicial	Reformas	Codificado	Devengado Periodo	Devengado Acumulado	Recaudado Periodo	Recaudado Acumulado	Saldo por Devenegar	Dv / Cp	Dv / Ct
1.1.100.120.110203.076.001	TRANSFERENCIA DE DOMINIO	2,000.00	0.00	2,000.00	1,413.73	1,413.73	1,413.73	1,413.73	586.27	70.69	0.04
1.1.100.120.110203.077.001	USUFRUCTO	38,000.00	0.00	38,000.00	48,675.14	48,675.14	48,675.14	48,675.14	-10,675.14	128.09	1.33
1704	MULTAS	1,000.00	-500.00	500.00	0.00	0.00	0.00	0.00	500.00	0.00	0.00
1.1.100.120.170404.000.001	INCUMPLIMIENTOS DE CONTRATOS	1,000.00	-500.00	500.00	0.00	0.00	0.00	0.00	500.00	0.00	0.00
1904	OTROS NO OPERACIONALES	259,456.26	0.00	259,456.26	333,893.54	333,893.54	333,893.54	333,893.54	-74,437.28	128.69	9.13
1.1.100.120.190499.001.001	INGRESOS POR GASTOS GENERALES	257,956.26	0.00	257,956.26	333,841.58	333,841.58	333,888.85	333,888.85	-75,885.32	129.42	9.13
1.1.100.120.190499.002.001	SOBRANTES DE CAJAS RECAUDADORAS	1,500.00	0.00	1,500.00	51.96	51.96	4.69	4.69	1,448.04	3.46	0.00
3701	SALDOS EN CAJA Y BANCOS	659,295.79	997,977.23	1,657,273.02	0.00	0.00	0.00	0.00	1,657,273.02	0.00	0.00
1.1.100.120.370102.000.001	DE FONDOS DE AUTOGESTION	659,295.79	997,977.23	1,657,273.02	0.00	0.00	0.00	0.00	1,657,273.02	0.00	0.00
3801	CUENTAS PENDIENTES POR COBRAR	15,000.00	-14,787.67	212.33	212.33	212.33	212.33	212.33	0.00	100.00	0.01
1.1.100.120.380105.000.001	ANTICIPOS POR DEVENGAR EJERCICIOS ANTERIORES	15,000.00	-15,000.00	0.00	0.00	0.00	0.00	0.00	0.00	0.00	0.00
1.1.100.120.380107.000.001	DE ANTICIPOS POR DEVENGAR DE EJERCICIOS ANTERIORES DE GADS Y EMPRESAS PÚBLICAS-COMPRAS DE BIENES Y/O SERVICIOS.	0.00	212.33	212.33	212.33	212.33	212.33	212.33	0.00	100.00	0.01
Total =>		2,659,676.27	997,977.23	3,657,653.50	2,512,915.19	2,512,915.19	2,512,915.19	2,512,915.19	1,144,738.31	68.70	68.70

Silvia Vargás
SOLOZANO VARGAS SILVIA PATRICIA
DIRECTORA FINANCIERA

Jeniffer
VALENCIA BEJARANO LUIS ENRIQUE
GERENTE GENERAL

Jeniffer
ZAMBRANO ALCIVAR JENIFFER LICETH
ANALISTA DE PRESUPUESTO

08/02/2023 10:02

Página: /

JENIFFER